

РАЗРЕШИТЕЛЬНЫЙ РЕЖИМ НА КАССАХ:

ТОВАРЫ ЛЁГКОЙ ПРОМЫШЛЕННОСТИ



С 1 ноября 2024 г. режим онлайн проверки перед продажей становится обязательным для товаров лёгкой промышленности.¹

РАЗРЕШИТЕЛЬНЫЙ РЕЖИМ НА КАССАХ

Это запрет продажи товара, подлежащего обязательной маркировке, если при проверке кода маркировки на кассе верхнеуровневое кассовое ПО выдало ошибку.

КАК РАБОТАЕТ РАЗРЕШИТЕЛЬНЫЙ РЕЖИМ?

Отсканированный код маркировки с каждого товара (!) направляется запросом в систему маркировки «Честный знак» в режиме онлайн для проверки.

Только в случае запрета продажи касса покажет уведомление на экране, с указанием причины запрета. Если код маркировки проверку не прошел - продать такой товар вы не сможете.

При успешном прохождении проверки товар появится в списке покупок.

Максимальное время ожидания проверки занимает 1,5 секунды, если дольше, то касса не ждет ответа системы, продажа товара не будет блокироваться.

В КАКИХ СЛУЧАЯХ ТОВАР НЕ МОЖЕТ БЫТЬ ПРОДАН ПОКУПАТЕЛЮ?²

С 1 ноября 2024 г. товар не может быть продан покупателю в следующих случаях:


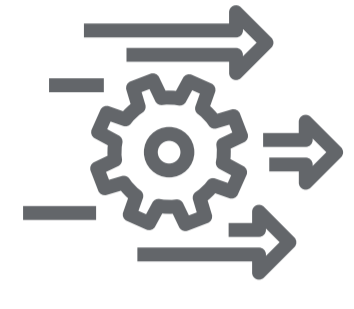

- Отсутствие в системе маркировки «Честный знак» информации о коде маркировки на товаре
- Наличие информации, что товар с таким кодом маркировки ранее уже был выведен из оборота
- Блокировка товара по решению органов государственного контроля (надзора)
- Отсутствие в системе маркировки сведений о вводе товара в оборот
- Не проходит валидацию код криптографической проверки



¹ Перечень товаров, подлежащих обязательной маркировке, утвержден постановлением Правительства РФ от 31 декабря 2019 г. № 1956

² Перечень случаев запрета продажи утвержден постановлением Правительства РФ от 21 ноября 2023 г. № 1944

ЧТО НЕОБХОДИМО СДЕЛАТЬ К СТАРТУ РАЗРЕШИТЕЛЬНОГО РЕЖИМА:

-  1 Получить в личном кабинете системы маркировки «Честный знак» ключ доступа для осуществления проверок товаров с маркировкой на кассе перед продажей. Подробнее о получении ключа доступа по API в Методических рекомендациях по взаимодействию кассового ПО с системой маркировки.
Для того, чтобы получить токен через личный кабинет, необходимо в профиле на вкладке **«Данные участника»** в блоке **«Участие в системе»** нажать кнопку **«Сгенерировать токен»**.
-  2 Обратиться к поставщику кассового ПО для обновления до актуальной версии с проверкой по разрешительному режиму.
-  3 Провести тестирование на отработку запрета продажи на кассе.
-  4 Выполнить выборочную проверку кодов маркировки при приемке товара, например, через мобильное приложение «Честный ЗНАК.Бизнес» - убедиться, что статус кода **«В обороте»**, информация в коде соответствует информации на этикетке.

ЧТОБЫ ИЗБЕЖАТЬ БЛОКИРОВОК НА КАССЕ, РЕКОМЕНДУЕМ ПОДГОТОВИТЬСЯ ЗАРАНЕЕ
И ПРОВЕРЯТЬ ТОВАРЫ НА КАССАХ УЖЕ СЕЙЧАС!

КАК ПРОВЕРИТЬ, ЧТО У ВАС ВКЛЮЧЕНА ПРОВЕРКА РАЗРЕШИТЕЛЬНЫМ РЕЖИМОМ?

В личном кабинете системы маркировки «Честный знак» на странице чека в разделе **«Чеки»** нужно запустить проверку товаров на наличие факта и времени проверки.

Если проверка разрешительным режимом проводилась, то напротив товара отобразится **«Проверен»**.

Если проверки по товару не было, отобразится **«Не проверен»**.



Внимание!

[M+] в чеке не является подтверждением, что у вас активирован разрешительный режим!

[M+] в чеке подтверждает, что проверки прошли успешно, при этом проверяется только:

- Наличие кода в системе (был эмитирован);
- Структура кода маркировки;
- Код проверки (криптохвост).

При этом товар может быть: без нанесения кода, не введён в оборот, выведен из оборота, заблокирован по решению органа власти или с истёкшим сроком годности!



Как посмотреть статистику отклонений по разрешительному режиму?



Все про разрешительный режим